




FURNIBATH

ΕΠΙΠΛΑ ΜΠΑΝΙΟΥ


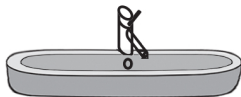
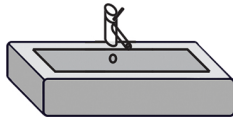
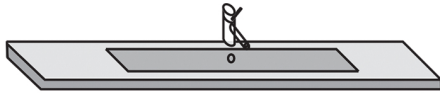
# Οδηγίες Τοποθέτησης Assembly Instructions



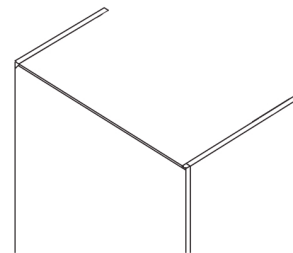

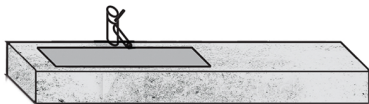
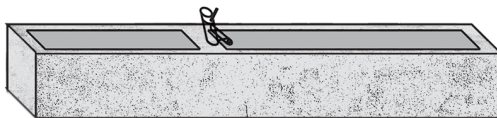
**ΝΙΠΤΗΡΕΣ  
ΠΛΑΚΑΚΙ/ΠΟΡΣΕΛΑΝΗΣ**

WASH BASIN  
TILE/PORCELAIN

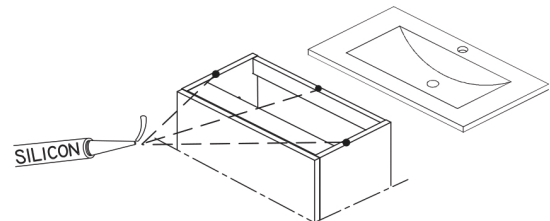
**ΠΑΓΚΟΙ  
OVERLAP**



**ΤΟΠΟΘΕΤΗΣΗ ΝΙΠΤΗΡΑ / ΠΑΓΚΟΥ**  
WASH BASIN / OVERLAP ASSEMBLY



Τοποθετήστε πρώτα την βάση.  
Install the base first.



Χρησιμοποιήστε σιλικόνη για να μονώσετε και να σταθεροποιήσετε τον νιπτήρα.  
Μετά απο 4 ώρες είναι έτοιμος για χρήση.

Use silicone to insulate and set the washbasin. 4 hours later is ready to be wounded



# FURNIBATH

ΕΠΙΠΛΑ ΜΠΑΝΙΟΥ



**ΑΝΤΩΝΙΟΥ ΚΩΣΤΑΝΤΙΝΟΣ  
& ΣΙΑ Ο.Ε.**

**ΕΡΓΟΣΤΑΣΙΟ**  
20ο χλμ. Θεσσαλονίκης-Σερρών  
572 00 Άσσηρος  
τηλ.: 23940 61502  
fax: 23940 61364  
info@furnibath.gr  
sales@furnibath.gr

**ΑΝΤΩΝΙΟΥ ΚΩΣΤΑΝΤΙΝΟΣ  
& PARTNERS S.A.**

**FACTORY**  
20th km Thessaloniki-Serres  
572 00 Assiros, Greece  
tel: +30 23940 61502  
fax: +30 23940 61364  
info@furnibath.gr  
sales@furnibath.gr

[www.furnibath.gr](http://www.furnibath.gr)

Find us on



Furnibath



furnibathgr